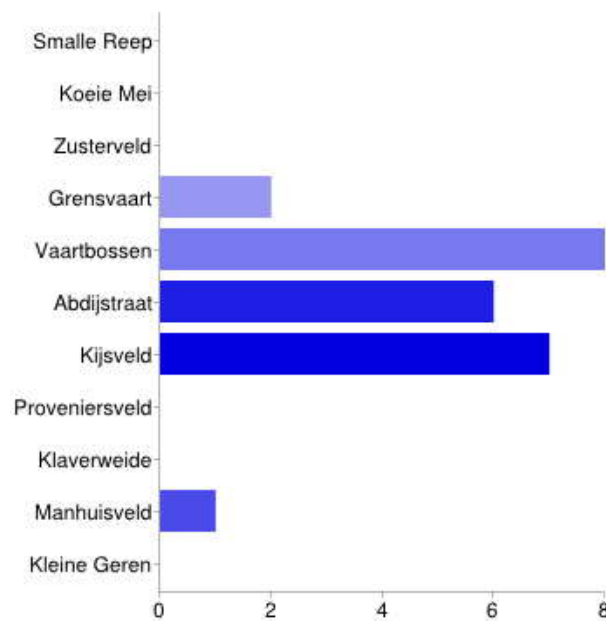


# 24 reacties

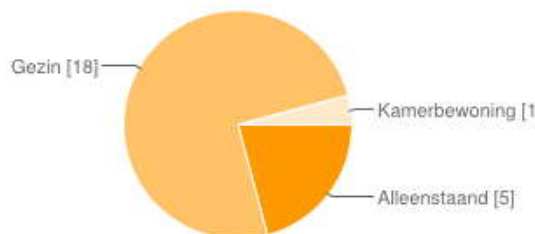
## Overzicht [Complete reacties bekijken](#)

### 1a Ik woon in de (straatnaam) ?



|                |   |     |
|----------------|---|-----|
| Smalle Reep    | 0 | 0%  |
| Koeie Mei      | 0 | 0%  |
| Zusterveld     | 0 | 0%  |
| Grensvaart     | 2 | 8%  |
| Vaartbossen    | 8 | 33% |
| Abdijstraat    | 6 | 25% |
| Kijsveld       | 7 | 29% |
| Proveniersveld | 0 | 0%  |
| Klaverweide    | 0 | 0%  |
| Manhuisveld    | 1 | 4%  |
| Kleine Geren   | 0 | 0%  |


### 1b Mijn woonsituatie laat zich omschrijven als .....?



|               |    |     |
|---------------|----|-----|
| Alleenstaand  | 5  | 21% |
| Gezin         | 18 | 75% |
| Kamerbewoning | 1  | 4%  |

### 1c. Wij wonen hier met .....volwassenen en ..... kinderen ?

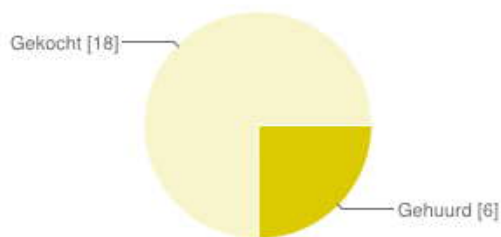
|                                      |    |     |
|--------------------------------------|----|-----|
| 1 volwassenen zonder kinderen        | 5  | 21% |
| 1 volwassenen + 1 kind               | 0  | 0%  |
| 1 volwassenen + 2 kinderen           | 0  | 0%  |
| 1 volwassenen + 3 kinderen           | 0  | 0%  |
| 1 volwassenen + 4 kinderen           | 0  | 0%  |
| 1 volwassenen met 5 of meer kinderen | 0  | 0%  |
| 2 volwassenen zonder kinderen        | 10 | 42% |
| 2 volwassenen + 1 kind               | 3  | 13% |
| 2 volwassenen + 2 kinderen           | 3  | 13% |
| 2 volwassenen + 3 kinderen           | 2  | 8%  |
| 2 volwassenen + 4 kinderen           | 0  | 0%  |
| 2 volwassenen met 5 of meer kinderen | 0  | 0%  |



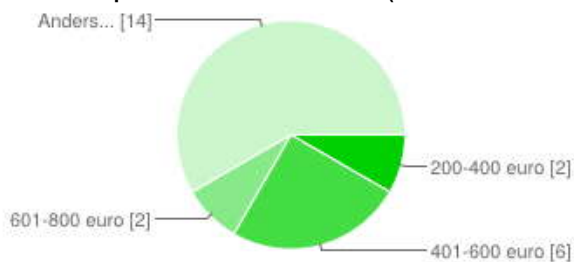
|  |   |    |
|--|---|----|
| 3 volwassenen zonder kinderen              | 0 | 0% |
| 3 volwassenen + 1 kind                     | 0 | 0% |
| 3 volwassenen + 2 kinderen                 | 0 | 0% |
| 3 volwassenen + 3 kinderen                 | 0 | 0% |
| 3 volwassenen + 4 kinderen                 | 0 | 0% |
| 3 volwassenen + 5 of meer kinderen         | 0 | 0% |
| 4 volwassenen zonder kinderen              | 1 | 4% |
| 4 volwassenen + 1 kind                     | 0 | 0% |
| 4 volwassenen + 2 kinderen                 | 0 | 0% |
| 4 volwassenen + 3 kinderen                 | 0 | 0% |
| 4 volwassenen + 4 kinderen                 | 0 | 0% |
| 4 volwassenen + 5 of meer kinderen         | 0 | 0% |
| 5 of meer volwassenen zonder kinderen      | 0 | 0% |
| 5 of meer volwassenen + 1 kind             | 0 | 0% |
| 5 of meer volwassenen + 2 kinderen         | 0 | 0% |
| 5 of meer volwassenen + 3 kinderen         | 0 | 0% |
| 5 of meer volwassenen + 4 kinderen         | 0 | 0% |
| 5 of meer volwassenen + 5 of meer kinderen | 0 | 0% |

**1d. Ik heb deze woning.....**

|         |    |     |
|---------|----|-----|
| Gehuurd | 6  | 25% |
| Gekocht | 18 | 75% |



**1e. Ik betaal per maand aan woonlasten (incl. servicekosten) .....**

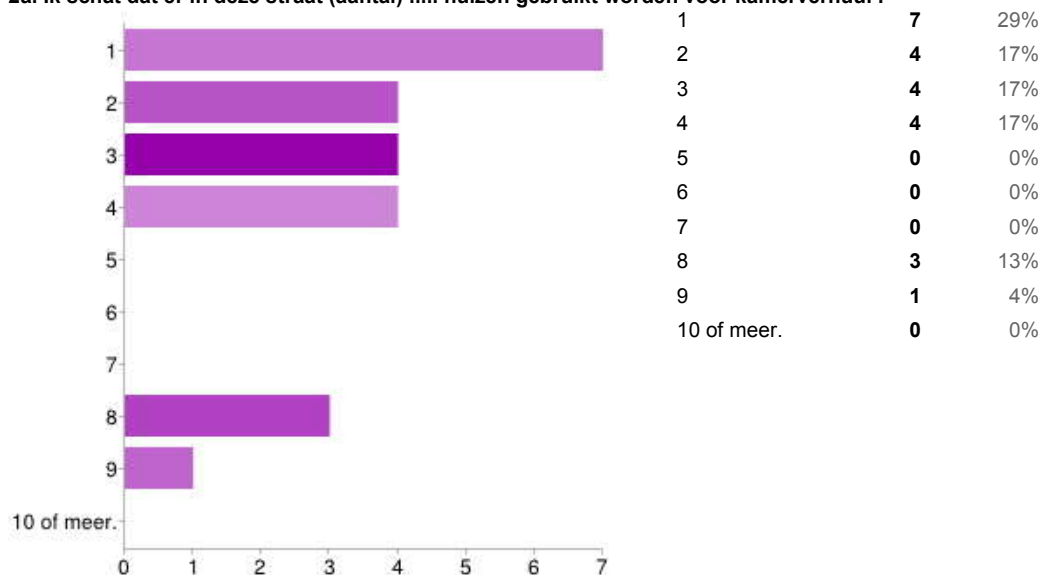


|              |    |     |
|--------------|----|-----|
| 200-400 euro | 2  | 8%  |
| 401-600 euro | 6  | 25% |
| 601-800 euro | 2  | 8%  |
| Anders...    | 14 | 58% |

**1e. (vervolg) Invullen in het geval als bij 1e de antwoordoptie "Anders" is aangevinkt.**

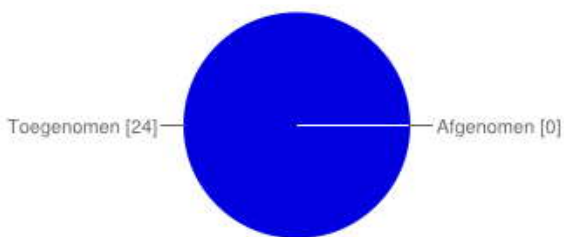
1200 | 950 euro | hypotheek vrij. | 1000 - 1400 | 800-1000 euro.

**2a. Ik schat dat er in deze straat (aantal) ..... huizen gebruikt worden voor kamerverhuur?**

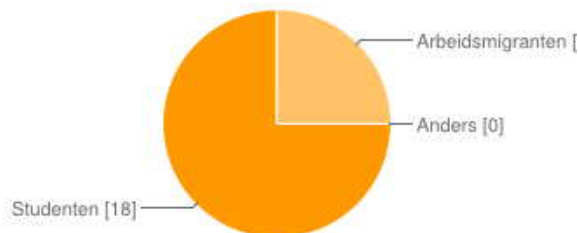


**2b. Dit aantal huizen met kamerverhuur is het afgelopen jaar.....?**

|            |    |      |
|------------|----|------|
| Toegenomen | 24 | 100% |
| Afgenomen  | 0  | 0%   |



2c. In mijn straat worden vooral kamers verhuurd aan ...?

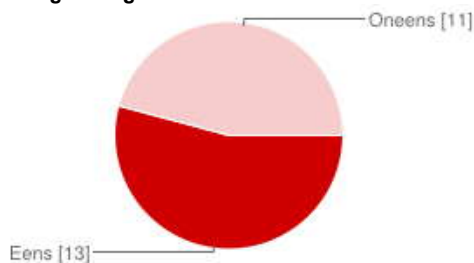


|                  |           |     |
|------------------|-----------|-----|
| Studenten        | <b>18</b> | 75% |
| Arbeidsmigranten | <b>6</b>  | 25% |
| Anders           | <b>0</b>  | 0%  |

2c. (vervolg) Invullen in het geval dat bij 2c de antwoordoptie "Anders" is aangevinkt.

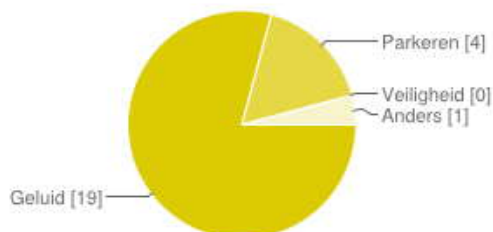
|||||

2d. Ik heb regelmatig last van kamerverhuur...?



|        |           |     |
|--------|-----------|-----|
| Eens   | <b>13</b> | 54% |
| Oneens | <b>11</b> | 46% |

2e. Die overlast heeft vooral te maken met...?



|            |           |     |
|------------|-----------|-----|
| Geluid     | <b>19</b> | 79% |
| Parkeren   | <b>4</b>  | 17% |
| Veiligheid | <b>0</b>  | 0%  |
| Anders     | <b>1</b>  | 4%  |

Hartelijk dank voor het invullen van de vragenlijst.

||||| onevenredigheid tijdens verkoop, verhuur. |||

